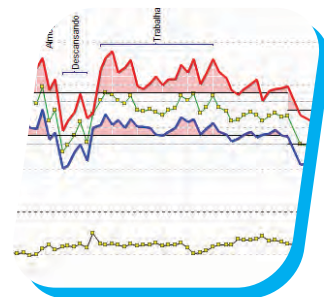


MAPAS

Software para Análise de Hipertensão Arterial e Ondas de Pulso

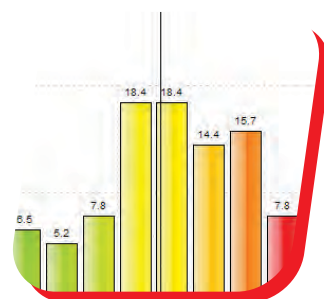
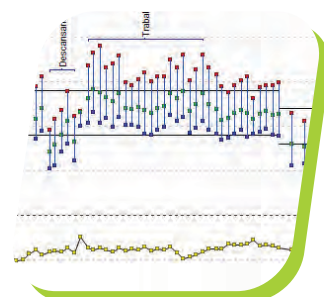
Facilidades de Visualização de dados

- Gráficos de Curvas de Pressão
- Gráficos de Tendências
- Gráficos de Correlação
- Histogramas
- Relatório Tabular com destaque para os valores anormais de PA



Facilidades de Edição

- Cadastro de pacientes
- Cadastro de médicos solicitantes
- Múltiplos cabeçalhos de relatório para o Médico solicitante
- Cadastro de médicos analistas
- Banco de dados de medicamentos/substâncias
- Editor de laudo independente
- Grande número de protocolos de medições programados pelo médico de acordo com suas necessidades
- Até 6 períodos programáveis nas 24h com intervalos entre medições configuráveis de 2 a 60 minutos
- Possibilidade de sobreposição de curvas de dois exames de um mesmo paciente



MAPAS DICOM

Viabiliza a configuração de exames realizados pelos gravadores da **Cardios** de forma coerente com o sistema DICOM utilizado em hospitais e laboratórios.

O **MAPAS DICOM** possui a capacidade de obter uma lista de trabalho de um servidor DICOM Modality Worklist na preparação de um exame. Pode exportar o laudo do exame para um servidor DICOM C-Store (PACS), ou enviá-lo para o **CardioNet DICOM**.

